



# *IST* Fravær

## Brukermanual – Foresatt

Sist endret: 2016-09-22

## Generelt

### Meny

Når du kommer inn i programmet får du en meny på venstre side. Menyen kan minimeres eller hentes fram ved å klikke på pilknappen ("sersjantknappen").

Menyen viser de rollene (rettighetene) du har i systemet. De fleste foresatte har bare tilgang til rollen Foresatt.

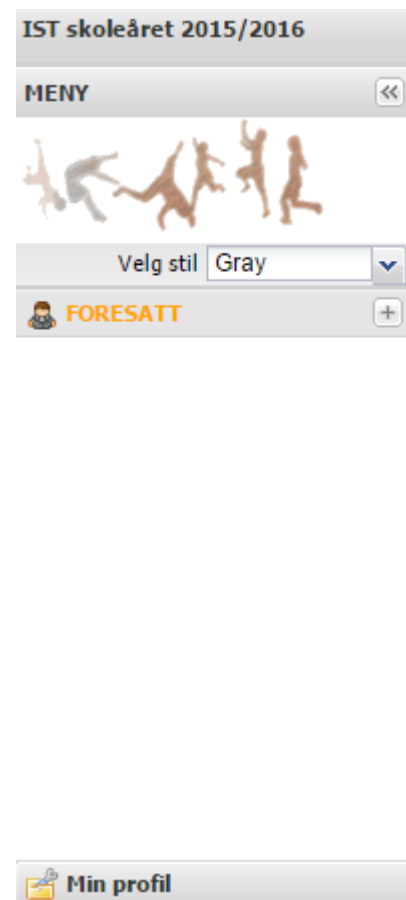
Hvis du ikke ser de forskjellige modulene klikker du på plusstegnet til høyre for den rollen du skal bruke (endres da til et minustegn).

Klikk på Fravær for å starte modulen.

Hvis du har menyen synlig til venstre i skjermbildet vil den modulen du har startet opp være farget grå i menyen.

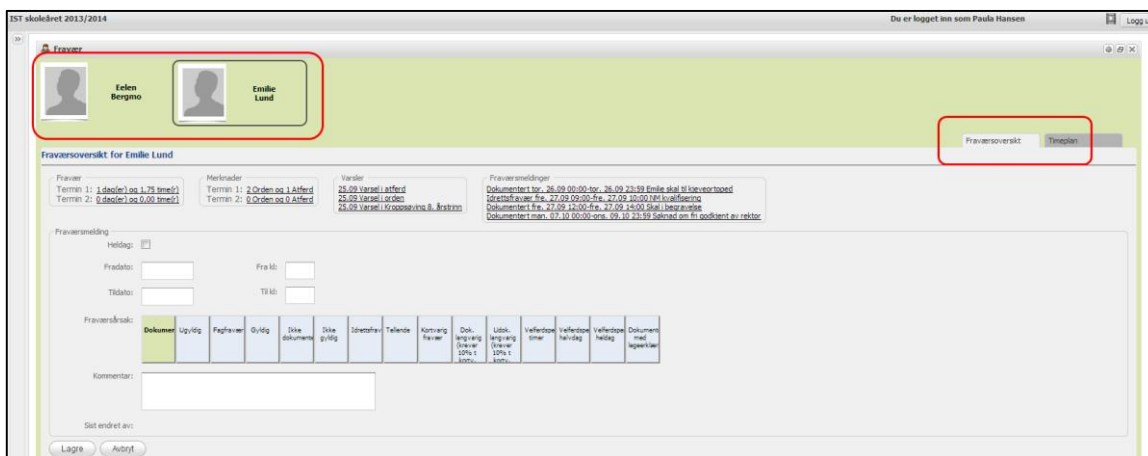
### Min profil

Her kan du endre enkelte av dine innstillinger, reservere deg mot e-post osv. Se beskrivelse i eget kapittel.



# Oppstartsbilde

Når du kommer inn i Fravær ser du de elevene du har tilgang til øverst til venstre.



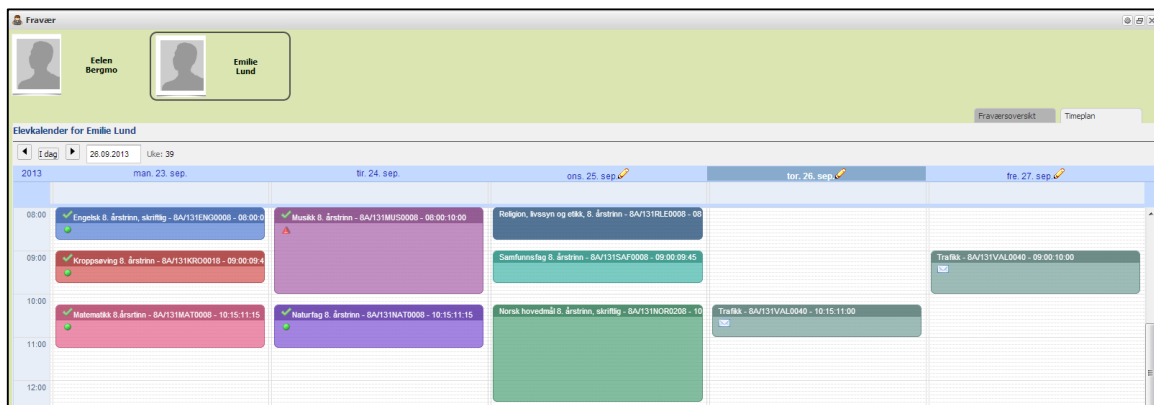
Til høyre ser du tre faner: Fraværprosent, Fraværsoversikt og Timeplan:

**Fraværprosent** viser en oversikt over totalfraværet i de enkelte fagene. De fire siste kolonnene viser **udokumentert** fravær i hvert enkelt fag i forhold til 1.termin og Årstimer.

Gruppe	Fag	Ant. timer fagfravær	Tot. frav. i % avholdte timer	Ant. avh.t.	% fagfravær av planlagte t. 1. term	Ant. planlagte t. 1. term	% fagfravær av årstimer	Årstimer
1ENG5-1STB	Engelsk, Vg1 studieforberedende utdanningsprogram	2.25	60%	3.75	1%	79.5	1%	140.3
1GEO2-1STB	Geografi	0.75	100%	0.75	2%	30.75	1%	56.3

**Fraværsoversikt** viser fravær, merknader, varselbrev og registrere fraværsmeldinger, samt felt for å legge inn en ny melding om framtidig fravær:

**Timeplan** viser den valgte elevens timeplan med symboler. Du kan se om leksjonene er gjennomført, om det finnes fraværsmelding, fravær eller tilstedeværelse



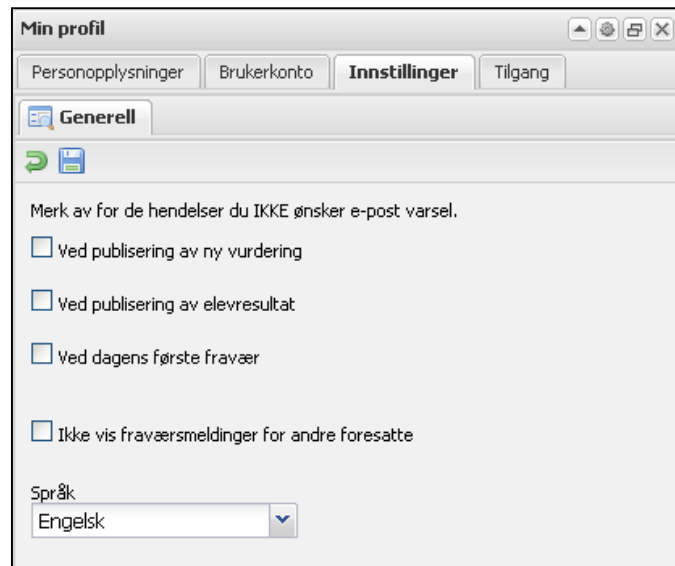
## Opplæringsvideo

Det finnes opplæringsvideoer for noen av funksjonene i Fravær. Det benyttes ikke lyd i videoene. Klikk på knappen til høyre for påloggingsnavnet ditt for å kunne velge opplæringsvideo som skal vises på skjermen.



## Innstillinger

På fanen Innstillinger klikker du i avkrysningsboksen dersom du *ikke* ønsker å få e-post som varsler om at eleven har fått registrert fravær. Oslo benytter ikke SkoleArena til vurdering, og derfor er de andre valgmulighetene ikke funksjonelle.



# Detaljert veiledning

## Registrert fravær

Øverste del av skjermbildet viser oppsummering av blant annet elevens fravær, merknader, varsler og fraværsmeldinger:

Fraværsoversikt for Emilie Lund			
Fravær	Merknader	Varsler	Fraværsmeldinger
Termin 1: <u>1 dag(er) og 2,75 time(r)</u>	Termin 1: <u>1 Orden og 0 Atferd</u>	25.09 Varsel i orden	Dokumentert tor, 26.09 00:00-tor, 26.09 23:59 Emilie skal til kieveortoped
Termin 2: <u>0 dag(er) og 0,00 time(r)</u>	Termin 2: <u>0 Orden og 0 Atferd</u>	25.09 Varsel i Kroppsøving 8. årstrinn	

For å se detaljer for den enkelte post klikk på linken...

Fraværsoversikt for Emilie Lund	
Fravær	Merknader
Termin 1: <u>1 dag(er) og 2,75 time(r)</u>	Termin 1: <u>1 Orden og 0 Atferd</u>
Termin 2: <u>0 dag(er) og 0,00 time(r)</u>	Termin 2: <u>0 Orden og 0 Atferd</u>

- og detaljvindu åpnes:

Fraværsoversikt for Emilie Lund									
Vis:	Fravær på vitnemål	Fra dato:	01.08.2013	Til dato:	24.01.2014				
Fravær 1. termin (01.08 - 23.01): 1 dag(er) og 1,75 time(r)					Fravær 2. termin (24.01 - 31.07): 0 dag(er) og 0,00 time(r)				
Dato	Dag	Timer	Min	Fra-Til	Faggruppe	Ført av	Fraværsårsak	Melding	
ons. 11.09.2013		0,75	45						
ons. 11.09.2013	▲	0,75	45	08:00 - 08:45	8A/131RLE0008	Line Strømsborg (25.09.2013 12:17:47)	Dokumentert	Forsov seg	
man. 16.09.2013	↔					Line Strømsborg (25.09.2013 09:07:01)	Dokumentert	Syk	
tir. 17.09.2013		1,00	60						

For å gå tilbake til Fraværsoversikten klikker du på stien:

Fraværsoversikt > Fravær for Emilie Lund (8A)			
Vis:	Fravær på vitnemål	Fra dato:	01.08.2013
Fravær 1. termin (01.08 - 23.01): 1 dag(er) og 1,75 time(r)			
Dato	Dag	Timer	Min

## Merknader

På fanen Fraværsoversikt ser du antall merknader i orden og atferd for hver termin:

Fraværsoversikt for Emilie Lund	
Fravær	Merknader
Termin 1: <u>1 dag(er) og 1,75 time(r)</u>	Termin 1: <u>2 Orden og 1 Atferd</u>
Termin 2: <u>0 dag(er) og 0,00 time(r)</u>	Termin 2: <u>0 Orden og 0 Atferd</u>

Klikk på linjen for å få opp et bilde med detaljene:

Faggruppekode	Undervisningsdag	Tidsrom	Ført av	Ordensmerknad	Atferdsmerknad	Sist endret av
8A/131KRO0018	23.09.2013	09:00-09:45	Strømsborg, Line	Glemt gymtøy		Line Strøm
8A/131MAT0008	16.09.2013	10:15-11:15	Strømsborg, Line	Har lue på inne		Line Strøm
8A/131RLE0008	11.09.2013	08:00-08:45	Strømsborg, Line		Bruk av mobiltelefon	Line Strøm

## Varselbrev

På fanen Fraværsoversikt ser du antall varselbrev eleven har fått. Det kan være varselbrev i orden, atferd eller fag:

Merknader	Varsler
Termin 1: <u>2 Orden og 1 Atferd</u>	<u>25.09 Varsel i orden</u>
Termin 2: <u>0 Orden og 0 Atferd</u>	<u>25.09 Varsel i Kroppsøving 8. årstrinn</u>

Klikk på linjen for å få opp varselbrevet:

IST barne og ungdomsskole	<input type="checkbox"/> Elev
	<input type="checkbox"/> Foresatte
	<input type="checkbox"/> Kontaktpersoner
	<input type="checkbox"/> Aktiv
	<input type="checkbox"/> Rådgiver
	Gruppe: <b>8A</b>
	Født: 15.07.96
<b>Foresatte til Emilie Lund</b>	
null null	
<b>Varsel i orden</b>	
<input checked="" type="checkbox"/> Halvårsvurdering T1 <input type="checkbox"/> Halvårsvurdering T2 <input type="checkbox"/> Standpunktkarakter	
<b>Fare for nedsatt karakter</b>	
I samsvar med forskrift til opplæringslova § 3-7- varsler vi nå om at du står i fare for å få nedsatt karakter i Orden	
.	
§ 3-7. Varsling	
Eleven og foreldre skal varsles skriftlig dersom det er tvil om eleven kan få halvårsvurdering med karakter eller standpunktkarakter i ett eller flere fag fordi det ikke er grunnlag for fastsettning av karakter.	
Eleven og foreldre skal også varsles skriftlig dersom det er fare for at eleven i halvårsvurdering med karakter eller i standpunktkarakter kan få karakteren nok så god (Nj) eller lite god (Lg) i orden eller i fag.	
Varslet skal gis ut uten opprinn opphald. Varslet skal gi eleven høve til å skaffe grunnlag for halvårsvurdering med karakter og standpunktkarakter, eller gi eleven høve til å forbedre karakteren i orden eller i fag.	
Etter at eleven har fylt 16 år, skal foreldre ikke varsles.	
IST barne og ungdomsskole ____ / ____ 2013	
Strømsborg, Line Kontaktlærer	
Varsel mottatt ____ / ____ 2013	
Underskrift foresatt	

## Fraværsmelding

En fraværsmelding er informasjon til lærer om fravær fram i tid.

På fanen Fraværsoversikt ser du antall fraværsmeldinger som er registrert av lærer, elev eller foresatt.

Det kan være meldt fra om *heldagsfravær* eller *timefravær*.

Fraværsmeldinger

- [Dokumentert tor. 26.09 00:00-tor. 26.09 23:59 Emilie skal til kjeveortoped](#)
- [Idrettsfravær fre. 27.09 09:00-fre. 27.09 10:00 NM kvalifisering](#)
- [Dokumentert man. 07.10 00:00-ons. 09.10 23:59 Søknad om fri godkjent av rektor](#)

### Fraværsoversikt for Emilie Lund

<b>Fravær</b> Termin 1: <a href="#">1 dag(er) og 1,75 time(r)</a> Termin 2: <a href="#">0 dag(er) og 0,00 time(r)</a>	<b>Merknader</b> Termin 1: <a href="#">2 Orden og 1 Atferd</a> Termin 2: <a href="#">0 Orden og 0 Atferd</a>	<b>Varsler</b> <a href="#">25.09 Varsel i orden</a> <a href="#">25.09 Varsel i Kroppsøving 8. årstrinn</a>	<b>Fraværsmeldinger</b> <a href="#">Dokumentert tor. 26.09 00:00-tor. 26.09 23:59 Emilie skal til kjeveortoped</a> <a href="#">Idrettsfravær fre. 27.09 09:00-fre. 27.09 10:00 NM kvalifisering</a> <a href="#">Dokumentert man. 07.10 00:00-ons. 09.10 23:59 Søknad om fri godkjent av rektor</a>
---	--	--	---

**Fraværsmelding**

Heldag:

Fradato:  Fra kl:

Tildato:  Til kl:

Fraværsårsak: **Dokumentert**

Kommentar:

Sist endret av: [Paula Hansen \(25.09.2013 11:16:51\)](#)

For å se en fraværsmelding klikker du på den aktuelle lenken. Detaljene vises nedenfor.

Hvis leksjonen ikke er avholdt, og det er satt innstillinger for det, er det mulig å endre eller slette fraværsmeldingen.



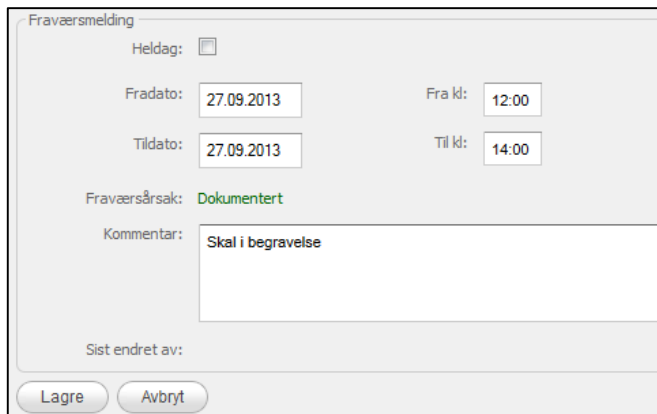
## Registrere en fraværsmelding fra Fraværsoversikt

For å melde fra om et framtidig heldagsfravær setter du hake i feltet «Heldag». Velg «Fradato» og «Tildato».

Dersom du skal melde fra om timefravær fram i tid må du fjerne haken i Heldag og fylle ut feltene «Fra tid» og «Til tid».

Skriv inn årsaken til fraværet i kommentarfeltet.

Klikk Lagre

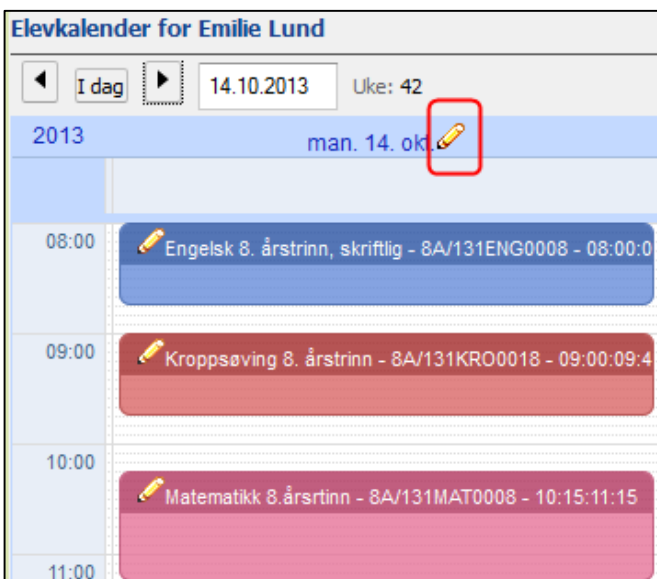


## Registrere en fraværsmelding fra Timeplan

Det er mulig å legge inn fraværsmelding direkte fra fanen Timeplan

For å legge inn heldagsfravær klikker du på blyantsymbolet ved dagens dato. Kontroller at Fradato og Tildato er riktige. Skriv inn årsaken til fraværet i kommentarfeltet og klikk Lagre

For å legge inn timefravær klikker du direkte på den leksjonen det gjelder. Kontroller at feltene Fradato, Tildato, Fradid og Tiltid er riktige. Skriv inn årsaken til fraværet i kommentarfeltet og klikk Lagre





## E-postvarsling om fravær

Foresatte som har tilgang til applikasjonen og er registrert med e-post og bruker-ID kan motta e-postvarsling ved fravær.

Det er i dag 30.05.2011 kl. 07:40 registrert fravær på Ola Hansen

Fraværet er registrert av lærer Line Fredriksen.  
For fullstendig fraværsoversikt, logg deg på <https://www.skolearena.no/iea/>  
og velg Fravær for å se flere detaljer.

Med hilsen

IST barne og ungdomsskole

En e-post som varsler om at det er ført et fravær sendes ved første fraværstime som blir registrert inneværende dag. Det går kun ut en e-post per dag. Det blir ikke sendt e-post på fravær som er registrert tilbake i tid. (Dette må foresatt selv gå inn i modulen for å se, se eget kapittel). E-post går kun til foresatte for elever under 18 år.